

# 7 Fehler beim Kauf von Gold

... die Sie nach dem Lesen von diesem eBook garantiert nicht machen werden!



**Herzlichen Glückwunsch – mit Ihrem bekundeten Interesse an einer Investition in Gold haben Sie einen entscheidenden Schritt hin zu der bedeutsamsten Kapitalanlage der Menschheitsgeschichte vollzogen. Mit diesem eBook als Ratgeber geben wir konkrete Empfehlungen, welches Gold Sie aus welchen Gründen kaufen sollten.**

Erlauben Sie mir mich kurz vorzustellen, bevor ich Ihnen die 7 häufigsten und schwerwiegendsten Fehler beim Goldkauf vorstelle. Vor über 10 Jahren wusste ich auch nicht wie und wo ich Gold kaufen sollte und vor allem was!

**Gestatten: Mein Name ist Tim Schieferstein.**

Ich bin Geschäftsführer von SOLIT Management GmbH und besonders stolz darauf, dass wir laut Focus Money der „beste Goldhändler“ mit „Top-Service“ sind. Aus diesem Service-Gedanke heraus und meinen eigenen Erfahrungen, die ich bei meinen privaten Goldkäufen sammeln durfte, ist dieser Ratgeber entstanden: Nach langjähriger und intensiver Börsenerfahrung entschloss ich mich selbst erstmals im Jahr 2004 in Gold zu investieren.

**Doch wie sollte ich diesen Entschluss umsetzen: durch große Barren, kleine Kinebars, Krügerrand-Münzen oder doch lieber durch CombiBars? Was sind Letztere überhaupt?**

Die Auswahl war riesig und ich unschlüssig, wie ich mein Anlagevorhaben am klügsten umsetzen sollte. Mit der Erinnerung an meine eigene Verunsicherung vor dem ersten Edelmetallkauf und der Erfahrung, die ich seitdem während der nachfolgenden Käufen sammelte, habe ich diesen Ratgeber für Sie verfasst. Er stellt eine Kombination aus Beratung und intensivem Selbststudium dar. Mir ist nicht nur wichtig, dass Sie sich für Gold als Kapitalanlage entscheiden, sondern auch dass Sie verstehen, warum dies die goldrichtige Entscheidung für Sie ist!



A handwritten signature in blue ink that reads "Tim Schieferstein". The signature is fluid and includes a long horizontal stroke extending to the right.

**Tim Schieferstein**  
Geschäftsführer der  
SOLIT Management GmbH

# Diese 7 Fehler gilt es zu vermeiden

1. Gar keine Goldbarren kaufen .....	4
2. Zum falschen Zeitpunkt kaufen .....	6
3. Zu kleine Goldbarren kaufen .....	7
4. Zu große Goldbarren kaufen .....	10
5. Zu günstig kaufen .....	11
6. An zu teuren Orten kaufen .....	11
7. Minderwertige Goldbarren kaufen .....	12



Wer in Gold investieren möchte, steht vor der schwierigen Entscheidung, ob er Barren oder Münzen, kleine oder große Goldbarren oder gar besondere Barren – wie beispielsweise einen CombiBar – kaufen möchte. Was nun beim Kauf von Gold tatsächlich richtig ist, erfahren Sie in diesem eBook.

## Kommen wir zunächst jeweils zu den Vorteilen von Barren und Münzen:

Goldbarren gibt es in vielen verschiedenen Gewichtsausführungen. Dadurch sind sie sehr flexibel, was das Mischen von unterschiedlichen Gewichtsklassen angeht. In der Regel sind Barren, aufgrund der geringeren Prägekosten, günstiger als Goldmünzen und verfügen zudem meist über ein Herstellerzertifikat, welches die wesentlichen Merkmale des Goldbarrens aufführt. Münzen haben wiederum den Vorteil, dass sie optisch oftmals schöner und platzsparender zu lagern sind, da kein Zertifikat um die Münze herum gearbeitet ist.



### Vorteile Goldbarren

- ✓ Mehr Gewichtsklassen = mehr Flexibilität
- ✓ Meist geringere Prägekosten
- ✓ Meist mit Herstellerzertifikat



### Vorteile Goldmünzen

- ✓ Meist optisch schöner
- ✓ Meist platzsparender lagerbar
- ✓ Keine Seriennummer = keine Nachverfolgbarkeit

Schaubild 1: Vorteile von Goldbarren und Goldmünzen



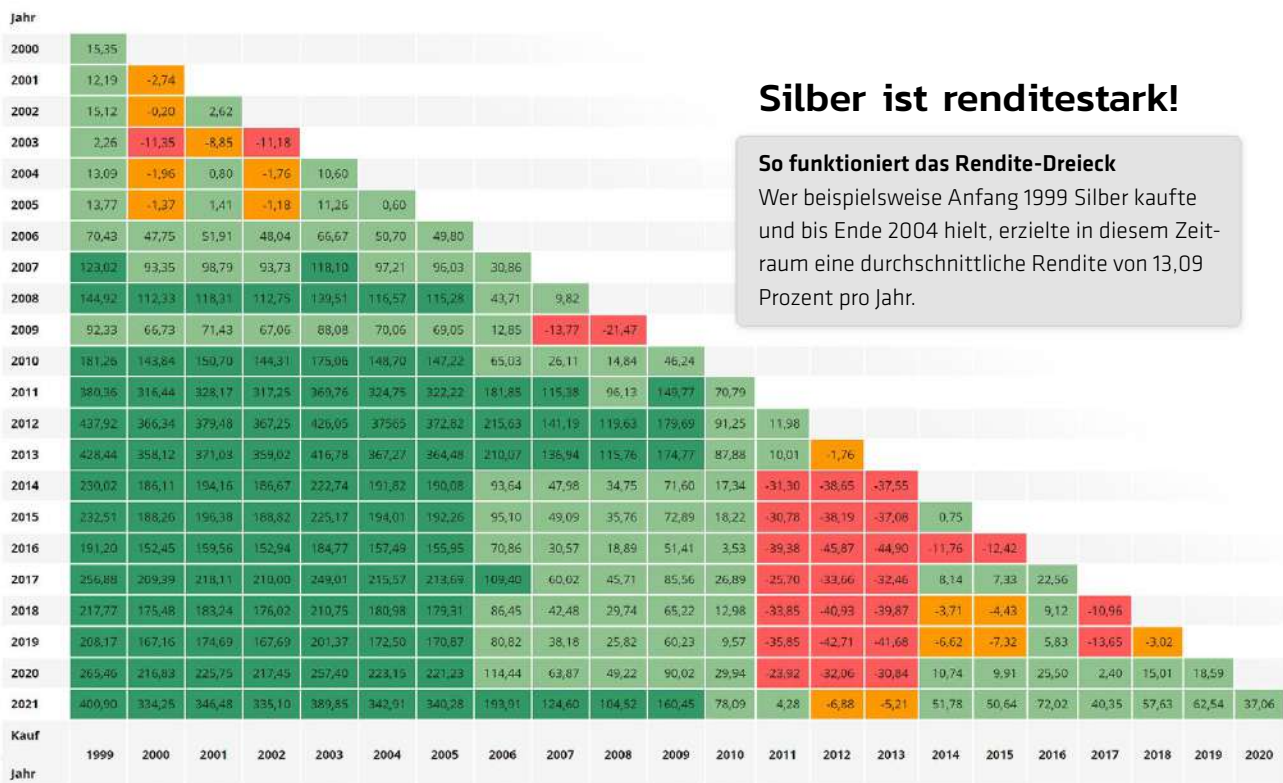
Wenn Sie sich, nachdem Sie die Vorteile von Münzen und Barren betrachtet haben, dazu entschieden haben in Goldbarren zu investieren, sollten Sie dieses eBook nun unbedingt lesen – es informiert Sie darüber was beim Kauf von Goldbarren aber auch Goldmünzen auf jeden Fall beachtet werden sollte. Durch langjährige Erfahrung im Goldhandel und durch mehrere tausende Kundenbestellungen bei uns im Onlineshop GoldSilberShop.de, haben wir festgestellt, dass es 7 Fehler gibt, die besonders häufig beim Kauf von Goldbarren sowie –münzen begangen werden.

## Mehr Gold für Ihr Geld – so geht's!

Deshalb möchten wir Ihnen nun Tipps geben, wie Sie mehr Gold für ihr Geld bekommen können.

# 1. Fehler: Gar keine Goldbarren kaufen.

Wie das Renditedreieck zeigt (Schaubild 2a), können Sie mit Gold langfristig gesehen eine sehr attraktive Rendite erzielen: Entschieden Sie sich 1999 für den Kauf von Gold und verkauften dieses 2016 wieder, konnten Sie eine jährliche Rendite von 8,94% erzielen - und dies steuerfrei! An der horizontalen Achse können Sie das Kaufjahr ablesen und an der vertikalen Achse das Verkaufsjahr. Der Schnittpunkt ergibt folglich die Rendite, die Sie erhalten, wenn Sie zu einem bestimmten Jahr kaufen und zu einem anderen verkaufen. Wer beispielsweise Ende des Jahres 2000 Gold kaufte und bis Ende 2003 hielt, erzielte in diesem Zeitraum eine durchschnittliche Rendite von 6,18 % pro Jahr.



### Silber ist renditestark!

#### So funktioniert das Rendite-Dreieck

Wer beispielsweise Anfang 1999 Silber kaufte und bis Ende 2004 hielt, erzielte in diesem Zeitraum eine durchschnittliche Rendite von 13,09 Prozent pro Jahr.

Schaubild 2a: Langfristiger Wertzuwachs im Renditedreieck.

Im Renditedreieck bedeutet orange und rot, dass die Rendite negativ ausgefallen ist. Nähert man sich der Spitze des Dreiecks, werden die Felder dunkelgrün – dort ist die Rendite besonders hoch. Es fällt auf, dass ausschließlich an der linken diagonalen Randseite des Dreiecks unterschiedliche Farben vorkommen, sprich: Die jährlichen Renditen mal positiv, mal negativ ausfallen. An der Spitze des Dreiecks links unten, sprich bei langen Anlagehorizonten war die Rendite stets positiv. Kurzfristige Schwankungen haben sich in der Vergangenheit langfristig positiv ausgeglichen.

Bis 1971 war der US-Dollar mit Gold hinterlegt. Schaut man sich an wie sich der Goldpreis im Vergleich zum Dow Jones entwickelt hat, fällt auf, dass Gold sogar ertragsreicher war als dieser breite Aktienindex:

## Gold glänzt langfristig am stärksten

01.01.1968 = 100; alle Daten per 31.08.2016 (in USD)

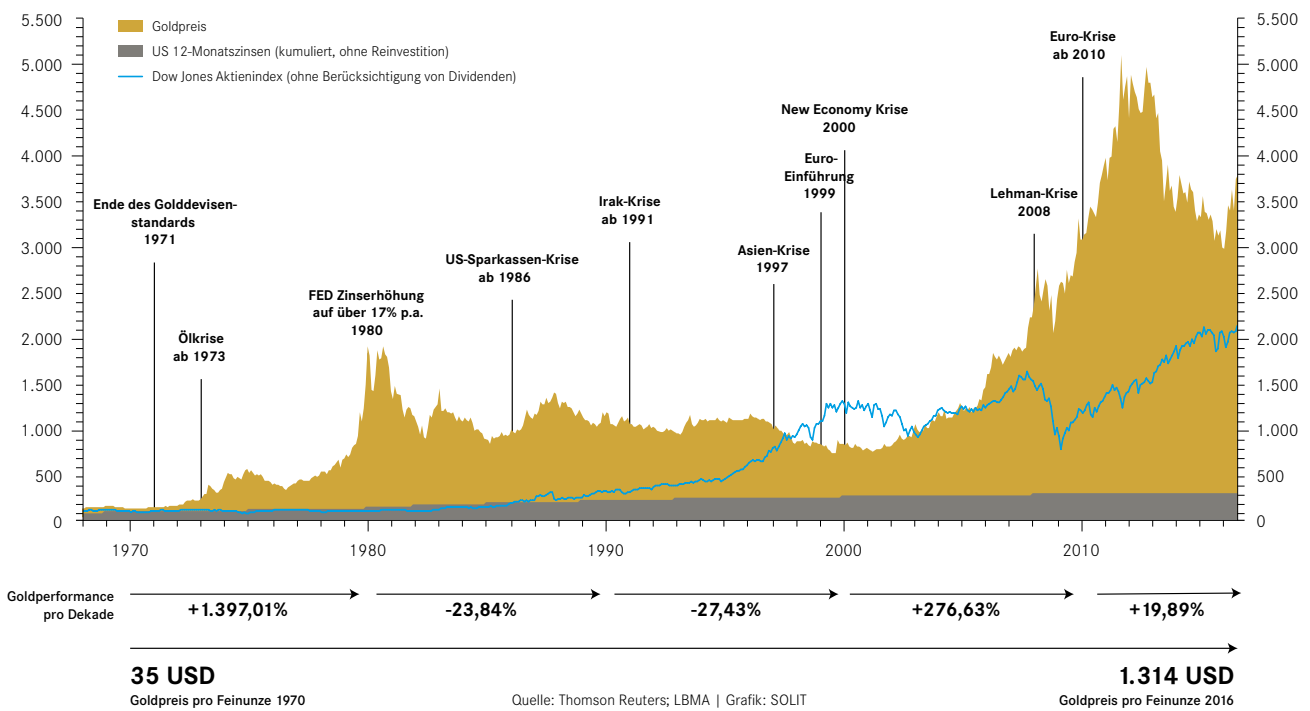


Schaubild 2b: Gold schlägt sogar den Dow Jones Aktienindex und Zinsanlagen.

Im Vergleich zu Aktien und anderen Wertanlagen, ist Gold renditestark, daher lautet der erste der 7 Fehler: Gar kein Gold kaufen.

## 2. Fehler: Zum falschen Zeitpunkt kaufen.

Gold wird dauerhaft rund um die Welt gehandelt. An irgendeinem Ort auf der Welt, wird Gold also immer gehandelt - dementsprechend werden auch dauerhaft Börsenkurse gestellt. Dadurch ergibt sich die folgende Frage:

**Ist es sinnvoll, Gold rund um die Uhr zu kaufen, da Gold sowieso dauerhaft gehandelt wird? Die Antwort lautet ganz klar: Nein!**

Unabhängig davon, ob die Preise gerade steigen oder fallen, ist es sinnvoll auf die Uhrzeit zu achten zu der man Gold kauft, denn auch Edelmetallhändler haben Öffnungs- und Arbeitszeiten. Außerhalb dieser Zeiten sind die Handelsabteilungen der Edelmetallhändler nicht besetzt. Die Konsequenz daraus ist, dass Edelmetallhändler bei Bestellungen, die außerhalb der Öffnungszeiten eingehen, im Kursrisiko stehen und sie als Händler zu diesen Zeiten die Preise nicht sofort absichern können. Einige Edelmetallhändler schließen über Nacht ihren Onlineshop, um sich vor dem Kursrisiko zu schützen. Das bedeutet, dass ein Kunde, der am Abend eine Bestellung tätigt, den Preis vom nächsten Morgen erhält. Folglich bedeutet das wiederum, dass der Preis für den Käufer zum Kaufzeitpunkt unbekannt ist.



Schaubild 3: Diese Uhrzeiten sind für den Goldkauf nicht geeignet

Eine weitere Alternative, wie sich Edelmetallhändler gegen das Kursrisiko schützen können, ist eine Erhöhung der Preise, um das bestehende Kursrisiko auszugleichen. Dieses Vorgehen setzen die meisten Edelmetallhändler ein. Zusammengefasst bedeutet dies, dass Sie außerhalb der Öffnungszeiten von Edelmetallhändlern in der Regel höhere Preise bezahlen, auch wenn der Börsenkurs gleich geblieben oder gesunken ist.

**Daher ist unsere Empfehlung: Kaufen Sie Gold werktags und zu der Zeit, zu der die meisten Händler geöffnet haben – also zwischen 9:00 Uhr und 17:00 Uhr.**

Sie können dabei circa 1% des Kaufpreises einsparen und erhalten dadurch schon mehr Gold für Ihr Geld.

### 3. Fehler: Zu kleine Goldbarren kaufen.

Es gibt viele unterschiedliche Barrengrößen: Doch welche Größe ist die Richtige?



Schaubild 4: Goldbarren Größenvergleich am Beispiel von C. Hafner

Schauen wir zunächst einmal, wie viel Aufschlag man auf den Börsenpreis umgerechnet pro Gramm bezahlt, je nachdem wie groß oder klein der Barren ist. Schaubild 5 zeigt, welcher Aufschlag in Prozent, in Abhängigkeit von der Größe des Goldbarrens, pro Gramm bezahlt werden muss.

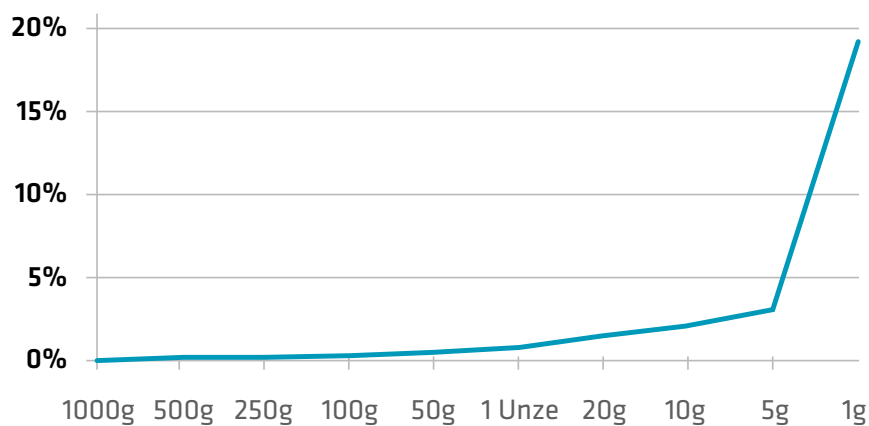


Schaubild 5: Aufschlag in Prozent bei Goldbarren

Es fällt auf, dass bei kleinen Goldbarren sehr hohe prozentuale Aufschläge erhoben werden. Hier stellt sich für einige Personen sicherlich die Frage, wieso das der Fall ist. Ganz einfach: Die Prägekosten in Euro sind, unabhängig von der Goldbarrengröße, ungefähr gleich hoch für Personal und Maschine. Die Kosten sind also nahezu identisch – egal, ob ein 1 g Goldbarren oder ein 1 kg Goldbarren hergestellt wird. Folglich entfallen die Eurobeträge auf weniger Gewicht, was schließlich dazu führt, dass die Prägekosten für einen 1 g Goldbarren prozentual gesehen deutlich teurer sind als für einen 1 kg Goldbarren.

**Daher lautet die Empfehlung: Kaufen Sie Goldbarren erst ab einer Unze Gewicht aufwärts!**

Sie möchten trotzdem kleinere Goldbarren kaufen? Auch dafür gibt es eine perfekte Lösung: Investieren Sie lieber in Produkte wie z.B.:

- CombiBar
- MultiDisc
- Maplegram

Bezeichnung					
Preis	38,44 €	112,93 €	356,35 €	911,28 €	1.730,31 €
Feingewicht	1 Gramm	3,1 Gramm	10 Gramm	25 Gramm	50 Gramm
Preis pro Gramm	38,44 €	36,31 €	35,63 €	36,45 €	34,61 €
Ersparnis gegenüber 1 Gramm Goldbarren	-	5,9%	7,9%	5,5%	11,1%

Schaubild 6: 1 Gramm Goldbarren sind teuer

Stand: November 2015

Diese Produkte haben einen klaren Kostenvorteil gegenüber dem kleinen 1 g Goldbarren. Der CombiBar ist über 11% günstiger als der 1 Gramm Goldbarren. Der CombiBar besteht aus 50 x 1 g Goldbarren. Alternativ können Sie den CombiBar auch in einer 100-, 20-, 10- oder 5-teiligen 1 g Goldbarren Stückelung erwerben. Besonders praktisch am CombiBar ist, dass sich alle Stücke einzeln herausbrechen lassen – ähnlich wie bei einer Tafel Schokolade.



Schaubild 7: Rückseite des CombiBars mit Anleitung zum Herausbrechen einzelner Barren.





Die MultiDisc ist immerhin noch knapp 8% günstiger als zehn 1g Goldbarren. Die Heraeus MultiDisc ist relativ neu, hierbei handelt es sich um 10 einzelne 1g Goldbarren die ringförmig einsortiert sind. Wie das Schaubild 8 zeigt, kann man die Stücke einzeln aus der Verpackung herausnehmen.



Schaubild 8: Barren aus der Heraeus MultiDisc nehmen

Eine weitere Option wäre das Maplegram Münzen Set mit dem Sie, im Vergleich zu dem Preis des 1g Goldbarrens, ungefähr 5,5% Prozent einsparen können. Das Maplegram Set ist optisch besonders ansprechend, da es sich um 25 x 1g kanadische Maple Leaf Goldmünzen handelt. Ein Vorteil dieser Produkte ist, dass sie deutlich flexibler sind als reguläre Goldbarren. Mit diesen Produkten stehen Ihnen auch immer kleinere Stückelungen zur Verfügung, was manchmal sehr praktisch sein kann.



Schaubild 9: Maple Gram Münzen Set

Alle drei dieser besonderen Goldbarren haben gemein, dass sie etwas mehr als ein normaler Goldbarren kosten. Gleichzeitig ist aber deutlich günstiger diese anstatt mehrere 1-Gramm-Goldbarren zu kaufen. So kostet ein 50 x 1 Gramm CombiBar circa 3% mehr als ein 50 Gramm Goldbarren. Für diese vergleichsweise geringe „Optionsprämie“ erkaufen Sie sich die Option im Bedarfsfall aus 50 Gramm Gold einzelne kleine Barren herauszuberechnen.

Benötigen Sie doch keine kleinen Stückelungen, verlieren Sie lediglich diese „Optionsprämie“, welche aber meist sehr gering ist. Diese „Optionsprämie“ ist glücklicherweise wesentlich niedriger als der Aufschlag, den Sie für kleine Barren bezahlen. Denn 50 einzelne 1 Gramm Goldbarren kosten circa 15% mehr als ein 50 Gramm Goldbarren.

### **📌 Kleine Barren und Münzen sind doppelt teuer**

Ein weiterer wichtiger Punkt, den viele beim Kauf von Goldbarren nicht berücksichtigen, ist, dass für kleine Goldbarren nicht nur ein höherer Kaufpreis bezahlt werden muss, sondern auch beim Verkauf bekommen Sie deutlich schlechtere Kurse. Kleine Goldbarren unter einer Unze Gold sind damit sozusagen doppelt unwirtschaftlich. Edelmetallhändler haben ungefähr denselben Prüfungsaufwand für die Prüfung der Echtheit eines 1 Gramm Goldbarrens wie für die Prüfung der Echtheit eines 1 Unzen Goldbarrens. Daher bekommen Sie nicht nur schlechtere Verkaufspreise, sondern später auch schlechtere Ankaufpreise.

**Sie sollten kleine Goldbarren gar nicht erst in Betracht ziehen und Goldbarren ab 1 Unze aufwärts kaufen. Wenn Sie kleine Stückelungen wünschen ist es sinnvoll, in Produkte wie z. B. der MultiDisc oder der CombiBar zu investieren.**

## **4. Fehler: Zu große Goldbarren kaufen.**

Einen großen Goldbarren kann man nur ganz oder gar nicht verkaufen. Daher sollten Sie erst gar nicht in Erwägung ziehen z.B. einen 1 kg Goldbarren zu kaufen. Wählen Sie lieber 10 x 100 g oder 4 x 250 g.



Schaubild 10: Lieber zehn x 100 Gramm statt einen 1 Kilogramm Goldbarren

Der Preisunterschied ist relativ gering, gleichzeitig sind die mittelgroßen Barren, insbesondere was Teilverkäufe angeht, deutlich flexibler. **Kaufen Sie lieber mehrere mittelgroße Goldbarren, statt einen großen Barren.**

## 5. Fehler: Zu günstig Gold kaufen.

Fehler Nummer fünf betrifft vor allem extreme Schnäppchenjäger. Sie kennen das folgende Sprichwort bestimmt: „Wer zu billig kauft, kauft zweimal.“ Wer diesen Fehler begeht, geht das Risiko ein, gar keine Chance zu bekommen ein zweites Mal zu kaufen.

**Behalten Sie sich immer in Erinnerung, dass Gold immer zu marktgerechten Preisen gehandelt wird.**

Wenn Sie auf einer Onlineplattform ein wahres Schnäppchen sehen, können Sie sich sicher sein, dass irgendetwas falsch daran ist. Zum Beispiel gehen Sie mit einem zu günstigen Preis eventuell das Risiko ein, einen gefälschten Goldbarren zu kaufen. Ihr Geld ist weg und Sie haben kein brauchbares Gold erhalten.



Schaubild 11: Vorsicht vor Goldbetrü gern

## 6. Fehler: An zu teuren Orten kaufen.

Genauso, wie es unseriöse günstige Orte gibt, gibt es Orte, wo Sie per se immer zu viel für Ihr Gold bezahlen. Das sind zum einen oftmals Banken, da die wenigsten Banken heutzutage noch eine Fachexpertise im Edelmetallbereich besitzen. Folglich beziehen die Banken Gold zu recht ungünstigen Preisen und verkaufen daher sehr hochpreisig an ihre Kunden weiter.

Wir raten Ihnen auch davon ab, Gold bei den üblichen Handelsplattformen im Internet zu bestellen bei denen Sie sonst Schuhe, Elektroartikel etc. shoppen. Diese Handelsplattformen sind alle groß, namenhaft und verlangen eine relativ hohe Vermittlungsprovision. Die Vermittlungsprovision muss man als Händler zahlen, sobald man Artikel online stellen möchte. Problematisch dabei ist, dass diese Provisionen oftmals über den geringen Handelsmargen, die man im Edelmetallhandel erhält, liegen. Gold ist auf den üblichen Handelsplattformen also bis zu 15% teurer, da eben auch die Provisionen bezahlt werden müssen.

Dagegen werden bei einem unabhängigen Onlineshop keine Provisionen in den Goldpreis eingerechnet. **Deshalb lautet die Empfehlung: Kaufen Sie weder bei einer Bank, noch bei einer üblichen Onlineplattform. Kaufen Sie bei einem Spezialisten – kaufen Sie beim Edelmetallhändler Ihres Vertrauens.**

## 7. Fehler: Minderwertige Goldbarren kaufen

Dieses Logo haben Sie vermutlich schon einmal gesehen: Es ist das Logo der LBMA, der „London Bullion Market Association“.



Schaubild 12: Das London Bullion Market Association (LBMA) Logo

Ein Hersteller, der dieses Logo tragen darf, garantiert, dass er seine Goldbarren nach bestimmten Qualitätsstandards herstellt und sie somit international handelbar sind. Jedoch gibt es auch innerhalb der LBMA zertifizierten Hersteller deutliche Qualitätsunterschiede.

Die Qualitätsunterschiede erkennen Sie an den beiden folgenden Schaubildern, auf denen Sie zwei Goldbarren von LBMA zertifizierten Hersteller sehen.



Schaubild 13: Goldbarren im Vergleich - Vorderseite

In der roten Verpackung liegt ein Goldbarren der Istanbul Gold Refinery aus der Türkei, daneben ein 1 Gramm Goldbarren des LBMA Mitglieds C. Hafner aus Deutschland. Schaut man das Schaubild 13 an, fällt auf, dass die rote Verpackung deutlich minderwertiger wirkt als die weiße C. Hafner Verpackung. Die C. Hafner Verpackung ist stabiler und die Zertifikatverpackung sorgt dafür, dass erkennbar ist, wenn versucht wurde, die Verpackung zu öffnen, um bspw. den Goldbarren auszutauschen.



Schauen wir uns die Rückseiten der beiden Goldbarrenverpackungen an:



Schaubild 14: Goldbarren im Vergleich – Rückseite

Sofort zu sehen ist, dass der Istanbul Gold Refinery Goldbarren nur von einer Seite aus betrachtet werden kann. Bei dem C. Hafner Goldbarren hingegen kann man sowohl die Rück- und Vorderseite anschauen. Da das Auge bekanntlich immer mit kauft, erhält man für den Barren der Istanbul Gold Refinery vermutlich einen geringeren Einkaufskurs als für das C. Hafner Produkt. Im schlimmsten Fall erhält man lediglich den Schmelzwert für den türkischen Goldbarren, da ein Händler den Artikel schlechter weiterverkaufen kann.

Falls Ihnen Nachhaltigkeit wichtig ist, sollten Sie Produkte von namhaften LBMA-Händlern wie C. Hafner kaufen. Das Pforzheimer Unternehmen ist Mitglied der Conflict Resourcing Initiative und des Responsible Jewellery Councils.

C. Hafner hat sich dadurch verpflichtet, ausschließlich Altgold und kein Minengold für die Herstellung der Edelmetallbarren zu verwenden. Sie können auch sicher sein, dass bei der Herstellung deutsche Sozial- und Umweltstandards greifen und auf keinen Fall Kinderarbeit eingesetzt wurde.

Gold ist nicht gleich Gold – auch wenn es häufig so aussieht und beide Goldbarren von LBMA zertifizierten Hersteller stammen. Sie unterscheiden sich in der Qualität, der Verpackung, der Optik und auch in der Anerkennung oder letztendlich der Möglichkeit den Barren zu einem attraktiven Preis weiterzuverkaufen. **Sie sollten daher auf einen LBMA zertifizierten Hersteller, der in Deutschland eine gewisse Bekanntheit hat, setzen.** Hersteller aus anderen Ländern werden in Deutschland weniger gehandelt und bekommen meist nicht die gleiche Anerkennung.

## Unsere Empfehlungen für den Kauf von Goldbarren in einem Überblick:

1. Investieren Sie auf jeden Fall in das langfristig renditestarke Edelmetall Gold.
2. Kaufen Sie Gold werktags, zwischen 9:00 und 17:00 Uhr.
3. Kaufen Sie Goldbarren erst ab einer Unze Gewicht aufwärts oder wählen Sie andere Produkte, wie z.B. die MultiDisc .
4. Wählen Sie lieber mehrere mittelgroße Barren anstatt einen großen Goldbarren.
5. Bedenken Sie, dass Gold immer zu marktgerechten Preisen gehandelt wird und es nie seriöse „Schnäppchen“ geben kann.
6. Erwerben Sie Gold beim Experten – bei einem etabliertem Edelmetallhändler.
7. Setzen Sie auf einen zertifizierten LBMA Hersteller, der in Deutschland eine gewisse Bekanntheit hat

Wir sind uns sicher, dass Ihnen dieses eBook helfen wird Ihre Anlageentscheidungen in Gold zu verbessern. Bestimmt bekommen Sie von nun an mehr Gold für Ihr Geld.

Ich wünsche Ihnen die goldrichtigen Anlageentscheidungen und freue mich Sie hoffentlich in Kürze unter [www.goldsilbershop.de](http://www.goldsilbershop.de) als Neukunde begrüßen zu dürfen!

**Tim Schieferstein**

Geschäftsführer von SOLIT Management GmbH

The collage features several award certificates:

- FOCUS MONEY BESTER GOLD-HÄNDLER**: unter den Online-Goldhändlern 4 weitere Unternehmen erhielten die Note sehr gut Ausgabe 3/2018
- FOCUS MONEY BESTER GOLDBARREN-HÄNDLER**: unter den Online-Goldhändlern 10 weitere Unternehmen erhielten die Note sehr gut Ausgabe 3/2018
- FOCUS MONEY BESTER GOLDMÜNZEN-HÄNDLER**: unter den Online-Goldhändlern 9 weitere Unternehmen erhielten die Note sehr gut Ausgabe 3/2018
- FOCUS MONEY BESTER SERVICE**: unter den Online-Goldhändlern 4 weitere Unternehmen erhielten die Note sehr gut Ausgabe 3/2018
- Test Edelmetallhändler**: Testsieger GoldSilberShop.de (Ausgabe 4/2018, 11 Anbieter im Test)
- SACHWERT MAGAZIN TESTURTEIL BESTER EDELMETALL ANBIETER**: 3 weitere Anbieter erhielten die Bestnote (ePaper-Ausgabe 4/2016)

The laptop screen displays the website [www.goldsilbershop.de](http://www.goldsilbershop.de) with a navigation menu (Home, Gold, Silber, Platin, Palladium, Diamanten, Zubehör, Preisliste, Spielplan, Sicherheitspass, Teilgeschäfte) and a main banner for the Mainz location. Below the banner, it lists products for online purchase:

Goldbarren	50
Goldmünzen	40
Silberbarren	40
Silbermünzen	30
Platinbarren & -münzen	15